



PURE SOLUTIONS

BESTSELLER

BESTSELLERS

Carotteuse **WEKA**
DK17



- Ø 20 au Ø 180 mm
- Puissance : 2000 W - 230V
- 3 Vitesses* : 540/1200/2520 rpm
- Poids : 6,3 kg
- Raccords : 1/2" – 5/4"
- Double niveau de contrôle du positionnement.
- Lubrification à bain d'huile de la boîte.

Carotteuse
SR38



- Ø 40 au Ø 400 mm
- Puissance : 3700 W - 230V
- 18 Vitesses* : de 180 à 1370rpm
- Poids : 16,5 kg
- Raccord : 5/4"

Carotteuse HD 16

- Ø 20 au Ø 150 mm
- Puissance 3700W - 230V
- Vitesse : 630/1400/2900
- Poids : 6.2 kg
- Raccords : 1/2" et 5/4"
- Moteur haute fréquence.
- IP 55 résiste aux éclaboussures.
- **Utilisation FU6 indispensable.**
- Spécial carottage au plafond.



Carotteuse DK 09

- Ø 30 au Ø 180 mm
- Puissance : 1800W - 230V
- Vitesse : 540 / 1700 rpm
- Poids : 5,2 kg
- Raccord : 5/4"



Carotteuse DK 17



BESTSELLER

WEKA

- Ø 20 au Ø 180 mm
- Puissance : 2000 W - 230V
- 3 Vitesses* : 540/1200/2520 rpm
- Poids : 6,3 kg
- Raccords : 1/2" – 5/4"
- Double niveau de contrôle du positionnement.
- Lubrification à bain d'huile de la boîte.



Carotteuse DK 1603

- Ø 20 au Ø 180 mm
- Puissance : 2000 W - 230V
- 3 Vitesses* : 540/1200/2520 rpm
- Poids : 5,9 kg
- Raccords : 1/2" – 5/4"
- Double niveau de contrôle.
du positionnement.
- Lubrification à bain d'huile de la boîte.

Carotteuse DK 118

- Ø 100 au Ø 250 mm
- Puissance : 1600 W - 230V
- Vitesse* : 430 rpm
- Poids : 5,4 kg
- Raccord : 5/4"

- Pour buses d'évacuation, ventilation et égouttage.
- Démarrage progressif pour les grands diamètres.

Carotteuse DK 119

- Ø 100 à Ø 250 mm
- Puissance : 1600 W - 230V
- Vitesse* : 430 rpm
- Poids : 5,4 kg
- Raccord : 5/4"



Carotteuse DKS 15



- Jusqu'au Ø 180 mm
- Puissance : 2000W - 230V
- Vitesse : 540 rpm
- Poids : 5,8 kg
- Raccord : 1/4"
- Carotteuse à micro percussion pour forage à sec dans le béton armé.
- Aspirateur obligatoire.



Carotteuse DK 26

- Ø 40 au Ø 250 mm
- Puissance : 2600 W
- Vitesses* : 320/630/980 rpm
- Poids : 11,6 kg
- Raccord : 5/4"

220V



Carotteuse DK 32

- Ø 50 au Ø 350 mm
- Puissance : 3200 W
- Vitesses* : 230/480/720 rpm
- Poids : 11,9 kg
- Raccord : 5/4"

220V



Carotteuse SR25 MAMMUT

- Ø 80 au Ø 370 mm
- Puissance : 3700 W
- 6 Vitesses* : de 230 à 570 rpm
- Poids : 14,7 kg
- Raccord : 5/4"

220V



Carotteuse DKS32



MICRO-PERCUSSION

BESTSELLER

FORAGE À EAU/SEC

- Ø 50 au Ø 300 mm
- Puissance : 3200 W - 230V
- Vitesses* : 230/480/720 rpm
- Poids : 12,4 kg
- Raccord : 5/4"

WEKA



Carotteuse SR65 JUMBO

- Ø 120 au Ø 500 mm
- Puissance : 7500 W
- 6 Vitesses* : de 140 à 305 rpm
- Poids : 18,3 kg
- Raccord : 5/4" ou M33

400V



Carotteuse SR68 JUMBO

- Ø 50 au Ø 350 mm
- Puissance : 7500 W
- 18 Vitesses* : de 205 à 1370 rpm
- Poids : 16,5 kg
- Raccord : 5/4"

400V



Carotteuse SR75 JUMBO

- Ø 150 à Ø 900 mm
- Puissance : 7500 W
- 15 Vitesses* : de 60 à 360 rpm
- Poids : 19,5 kg
- Raccord M33 recommandé.

400V



Forage spécial : très grande longueur (Forêt minier)



Carotteuse SR 38 MAMMUT

BESTSELLER

WEKA



- Ø 40 au Ø 400 mm
- Puissance : 3700 W
- 18 Vitesses* : de 180 à 1370 rpm
- Poids : 16,5 kg
- Raccord : 5/4"
- Existe en version boîte automatique.



Carotteuses portatives



	DK09	DK17	DK1603	DK118	DK119	DKS15	HD16
Puissance	1800W - 230V	2000W - 230V	2000W - 230V	1600W - 230V	1600W - 230V	2000W - 230V	3700W - 230V
Diamètre	ø30 au ø180mm	ø20 au ø180mm	ø20 au ø180mm	ø100 au ø250mm	ø100 au ø250mm	Jusqu'au ø180mm	ø20 au ø150mm
Vitesse	540/1700rpm	540/1200/2520rpm	540/1200/2520rpm	430rpm	430rpm	540rpm	
Raccords	5/4"	1/2" - 5/4"	1/2" - 5/4"	5/4"	5/4"	1/4"	1/2" - 5/4"
Poids	5,2kg	6,3kg	5,9kg	5,4kg	5,4kg	5,8kg	6,2kg
IP 55	—	—	—	—	—	—	●
Accessoires recommandés							FU6 obligatoire
Utilisation							
ID article	11450	5383	13889	13793	11453	15167	13889

220V

Notre atelier, votre soutien technique.

Nous disposons de notre propre atelier de réparation agréé Weka et Klindex. Notre équipe se forme régulièrement chez nos partenaires Weka en Allemagne et Klindex en Italie afin de maîtriser les dernières techniques et innovations. Nous vous garantissons une réparation de votre machine, rapide et garantie par les constructeurs grâce à notre large stock de pièces de rechange et à notre savoir-faire.



	DK26	DK32	DKS32	SR25	DK38	SR65	SR 68	SR75
Puissance	2600W	3200W	3200W	3700W	3700W	7500W	7500W	7500W
Diamètre	ø40 au ø250mm	ø50 au ø350mm	ø50 au ø350mm	ø80 au ø370mm	ø40 au ø400mm	ø120 au ø500mm	ø50 à ø180mm	ø150 à ø900mm
Vitesse	320/630/980rpm	230/480/720rpm	230/460/720rpm	De 230 à 570rpm	De 180 à 1370 rpm	De 140 à 305rpm	De 205 à 1370 rpm	15 vitesses De 60 à 360 rpm
Raccords	5/4"	5/4"	5/4"	5/4"	5/4"	5/4" ou M33	5/4"	M33/3
Poids	11,6kg	11,9kg	12,4kg	14,7kg	16,5kg	18,3kg	16,5kg	19,5kg
IP 55								
Accessoires recommandés	FU6 obligatoire avec cette machine.							Raccord M33 5/4
Utilisation								
ID article	2510	2692	19483	13373	4654	12746	13215	11095
220V						480V		

Assurez votre machine avec notre contrat FPS.

Grâce à notre contrat d'entretien, assurez annuellement votre machine. Nous prendrons en charge tous les frais liés à l'usure normale et l'entretien standard de votre carotteuse. Vous pouvez renouveler ce contrat jusqu'à 3 ans après l'achat de votre carotteuse. *

Prêt à relever tous les défis avec nos packs ?

Choisissez parmi nos unités de carottage ci-dessous. Avec nos unités, vous êtes bien équipés pour votre travail. Et ce, au meilleur prix.

PACK DK17 + PIED RP17



- Puissance : 3200 W - 220 V
- Ø 20 au Ø 180 mm
- Raccord : 5/4" ou 1/2"

- Guide de centrage
- Boite de 50 chevilles
- Vis M12
- Pompe à eau sur chariot

ID article - 14039

PACK DK17 + PIED KS18



- Puissance : 3200 W - 220 V
- Ø 50 au Ø 350 mm
- Raccord : 5/4"

- Guide de centrage
- Boite de 50 chevilles
- Vis M12
- Pompe à eau sur chariot

ID article - 14209

ACCESSOIRES



PACK DK(S)32 + PIED RP36



- Puissance : 3200 W - 220 V
- Ø 50 au Ø 350 mm
- Raccord : 5/4"

- Boite de 50 chevilles
- Vis M12
- Pompe cuve métallique sur chariot

ID article DK32/RP36 - 14211

ID article DKS32/RP36 - 19518

PACK DK(S)32 + PIED KS30



- Puissance : 3200 W - 220 V
- Ø 50 au Ø 350 mm
- Raccord : 5/4"

- Boite de 50 chevilles
- Vis M12
- Pompe cuve métallique sur chariot

ID article DK32/KS30 - 14210

ID article DKS32/KS30 - 19519

ACCESSOIRES



PACK SR38 + PIED KS50



- Puissance : 3700W
- Ø 40 au Ø400mm
- 18 vitesses : de 180 à 1370rpm
- Poids : 16,5kg
- Raccord : 5/4"

- Boite de 50 chevilles
- Vis M12
- Pompe à eau sur chariot

ID article - 12779

PACK SR38 + PIED DR400



- Puissance : 3700W
- Ø 40 au Ø400mm
- 18 vitesses : de 180 à 1370rpm
- Poids : 16,5kg
- Raccord : 5/4"

- Boite de 50 chevilles
- Vis M12
- Roues incluses

ID article - 15377

ACCESSOIRES



ACCESSOIRES



PACK DKS15 + ASPIRATEUR FLEX VCE 33 OU VCE 44



- Puissance : 2000W
- Jusqu'au Ø180mm
- Vitesses : 540 - 1200t/min
- Poids : 5,8 kg
- Raccord : 5/4"

- Guide de centrage

ID article DKS15+ VCE33 - 15378

ID article DKS15+ VCE44 - 19484

+ VCE 33



+ VCE 44



- Tension : 220-240V
- Volume de la cuve : 33-44 litres
- Décolmatage automatique par vibrations
- Double filtration (filtre cartouche et filtre réservoir)
- Longueur flexible : 2,5mm
- Prise de courant 220V intégrée

ACCESSOIRE



L'avance automatique : le confort à portée de mains.



Travaillez confortablement et optimiser votre temps
avec notre avance automatique

Fixez votre matériel en un temps record grâce à l'avance automatique et travaillez aisément, sans câbles additionnels. L'avance automatique est compatible avec nos carotteuses SR38/SR65/SR68/SR75 et nos pieds KS50, DR400/600 + plaque d'adaptation.

INSTALLATION FACILE



Prêts pour tous les défis.

Vous avez un challenge à nous confier ? Ultradia est votre partenaire de discussion pour tous vos projets sur-mesure.

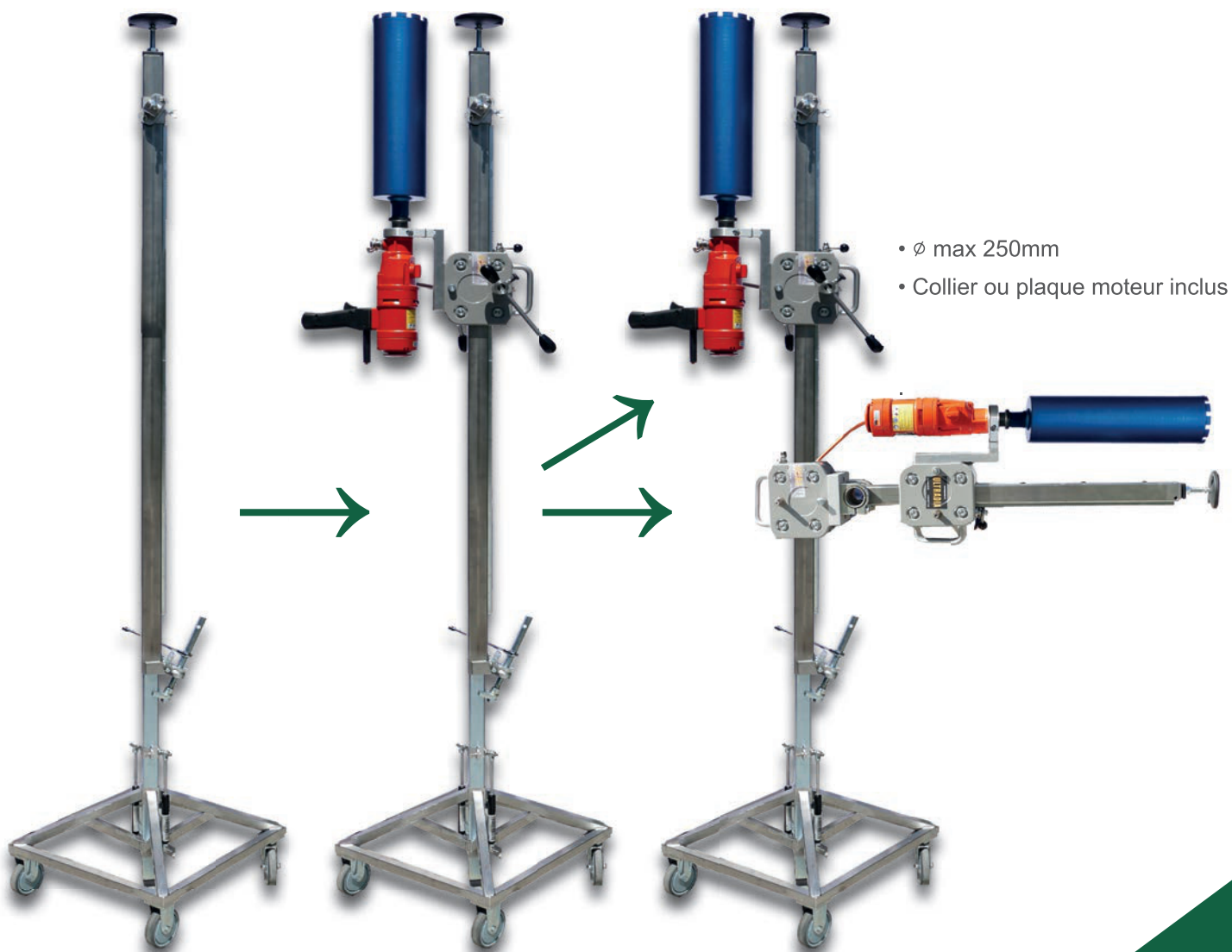
Composez votre unité FLEXO selon vos besoins.

Notre pied de forage FLEXO est modulable selon vos souhaits. Que vous désiriez forer dans le plafond ou forer dans le mur, adaptez votre pied facilement à votre chantier.

Usage intensif

Carottage plafond

Carottage plafond + mur



ID article 14151

ID article 14309

Carotteuse, foret et collecteur non compris.

BARRE D'EXTENSION POUR FIXATION

- Fixation rapide.
- Sans fixation dans le sol.
- Hauteur min : 1700mm
- Hauteur max : 3250mm



Pied non inclus.

ID article 3346

DSP 2000 EXTENSIBLE

- Forage max : \varnothing 352mm
- Colonne : 80 x 75 x 2000
- Moteur : Plaque de 60mm
- Poids : 25kg



ID article 4393

DSP 3000 AJUSTABLE À 180°

- Forage plafond et mur.
- Dimensions : 1700/3000mm
- Forage max : \varnothing 200mm
- Tube extérieur : 50 x 50 x 1700mm
- Tube intérieur : 40 x 40 x 1700mm



ID article 5903

ACCESSOIRES

COLLECTEURS D'EAU




Ø	ID art.
Ø 100	4218
Ø 150	4219
Ø 200	4268
Ø 250	4514
Ø 300	14442
Ø 350	13308

JOINTS POUR COLLECTEURS D'EAU



Ø	ID art.
Ø 100	13315
Ø 150	13316
Ø 200	13317
Ø 250	13318
Ø 350	13319

Le foret adapté à votre chantier.



SCORE, notre réservée à un usage professionnel pour carotteuses légères. Épaisseurs de segments de 3 à 5mm. Soudé laser.


ROCKET LINE, notre gamme réservée pour un usage professionnel très intensif dans les matériaux les plus durs et/ou fortement armés. Pour carotteuses de forte puissance et sur pied. Épaisseur segments de 3 à 5mm.

SPEEDOR, notre gamme réservée pour un usage professionnel dans les matériaux de constructions légers. Idéal pour le forage manuel. Épaisseur segments de 2,5mm.

FALCOR, notre gamme réservée pour un usage professionnel à sec. Idéal pour les carotteuses à micro-percussion. Meilleure évacuation des poussières et meilleur refroidissement. Soudé laser.

Fabricant belge d'outils diamantés

Dans notre centre de production, nous fabriquons des forets diamantés de qualité professionnelle, pour tous types de matériaux et d'utilisation, à sec ou à l'eau. Fabricant belge d'outils diamantés depuis 65 ans, notre centre de production combine savoir-faire et expertise afin de répondre à vos attentes en vous fournissant des outils diamantés de haute qualité et en vous proposant des



SCORE

Usage pro

ID art.	
12993	FORET SCORE DIA 20-1/2''
12994	FORET SCORE DIA 25-1/2''
12984	FORET SCORE DIA 30-1/2'
12985	FORET SCORE DIA 35-1/2'
12987	FORET SCORE DIA 40-1/2'
13674	FORET SCORE DIA 45--1/2»
12995	FORET SCORE DIA 51-1/2''
12961	FORET SCORE DIA 51-5/4'
13472	FORET SCORE DIA 56-1/2'
13151	FORET SCORE DIA 56-5/4'
12971	FORET SCORE DIA 61-1/2'
12970	FORET SCORE DIA 61-5/4'
13497	FORET SCORE DIA 66-1/2'
13481	FORET SCORE DIA 66-5/4'
13498	FORET SCORE DIA 71-1/2'
13152	FORET SCORE DIA 71-5/4'
13473	FORET SCORE DIA 76-1/2'
13153	FORET SCORE DIA 76-5/4'
12973	FORET SCORE DIA 81-1/2'
12972	FORET SCORE DIA 81-5/4'
13499	FORET SCORE DIA 86-1/2'
13482	FORET SCORE DIA 86-5/4'
12959	FORET SCORE DIA 91-1/2'
12960	FORET SCORE DIA 91-5/4'
12974	FORET SCORE DIA 101-1/2'
12958	FORET SCORE DIA 101-5/4'
12956	FORET SCORE DIA 111-1/2'
12957	FORET SCORE DIA 111-5/4'
13693	FORET SCORE DIA 116 - 5/4''
12955	FORET SCORE DIA 121-1/2'
12954	FORET SCORE DIA 121-5/4'
13202	FORET SCORE DIA 126-5/4'
12952	FORET SCORE DIA 131-1/2'
12953	FORET SCORE DIA 131-5/4'
13154	FORET SCORE DIA 136-5/4'
13155	FORET SCORE DIA 141 - 5/4''
12951	FORET SCORE DIA 151 - 5/4''
12950	FORET SCORE DIA 161 - 5/4''
13200	FORET SCORE DIA 171-5/4'
13450	FORET SCORE DIA 181-5/4'
13635	FORET SCORE DIA 191 - 5/4''
12949	FORET SCORE DIA 200 - 5/4''
13480	FORET SCORE DIA 219 - 5/4''
13483	FORET SCORE DIA 250 - 5/4''

ROCKET LINE

Usage très intensif

Béton fortement armé

ID art.	
14107	ROCKET LINE DIA 40 - 1/2''
14108	ROCKET LINE DIA 51 - 1/2'
13886	ROCKET LINE DIA 51 - 5/4''
14109	ROCKET LINE DIA 61 - 1/2»'
14408	ROCKET LINE DIA 56 - 5/4''
13939	ROCKET LINE DIA 61 - 5/4''
19059	ROCKET LINE DIA 66 - 5/4''
14110	ROCKET LINE DIA 71 - 1/2»'
14112	ROCKET LINE DIA 81 - 1/2''
14217	ROCKET LINE DIA 71 - 5/4»'
14111	ROCKET LINE DIA 76 - 1/2''
13815	ROCKET LINE DIA 76 - 5/4''
19701	ROCKET LINE DIA 76 - 5/4'' L300mm
13814	ROCKET LINE DIA 81 - 5/4''
19702	ROCKET LINE DIA 81 - 5/4'' L300mm
14607	ROCKET LINE DIA 86 - 5/4''
14113	ROCKET LINE DIA 91 - 1/2''
14114	ROCKET LINE DIA 101 - 1/2''
13819	ROCKET LINE DIA 91 - 5/4''
14609	ROCKET LINE DIA 96 - 5/4''
13813	ROCKET LINE DIA 101 - 5/4''
14641	ROCKET LINE DIA 106 - 5/4''
13887	ROCKET LINE DIA 111 - 5/4''
19685	ROCKET LINE DIA 116 - 5/4''
13811	ROCKET LINE DIA 121 - 5/4''
13937	ROCKET LINE DIA 126 - 5/4''
13798	ROCKET LINE DIA 131 - 5/4''
13816	ROCKET LINE DIA 136 - 5/4''
13818	ROCKET LINE DIA 141 - 5/4''
13835	ROCKET LINE DIA 151 - 5/4''
13808	ROCKET LINE DIA 161 - 5/4''
13858	ROCKET LINE DIA 171 - 5/4''
13893	ROCKET LINE DIA 202 - 5/4''
13817	ROCKET LINE DIA 180 - 5/4''
15072	ROCKET LINE DIA 191 - 5/4''
14042	ROCKET LINE DIA 200 - 5/4''
13891	ROCKET LINE DIA 211 - 5/4''
13870	ROCKET LINE DIA 219 - 5/4''
19772	ROCKET LINE DIA 225 - 5/4''
13899	ROCKET LINE DIA 230 - 5/4''
19789	ROCKET LINE DIA 240 - 5/4'
13755	ROCKET LINE DIA 250 - 5/4
13882	ROCKET LINE DIA 257 - 5/4'
19659	ROCKET LINE DIA 262 - 5/4''
19777	ROCKET LINE DIA 276 - 5/4'
15233	ROCKET LINE DIA 280 - 5/4'
13894	ROCKET LINE DIA 299 - 5/4''
13895	ROCKET LINE DIA 320 - 5/4''

19778	ROCKET LINE DIA 315 - 5/4''
19779	ROCKET LINE DIA 325 - 5/4''
19660	ROCKET LINE DIA 330 - 5/4''
19681	ROCKET LINE DIA 399 - 5/4''
13825	ROCKET LINE DIA 351 - 5/4''
14190	ROCKET LINE DIA 410- 5/4'' -
14643	ROCKET LINE DIA 426 - 5/4''
14265	ROCKET LINE DIA 451 - 5/4''
14264	ROCKET LINE DIA 499 - 5/4''
14250	ROCKET LINE DIA 525 - 5/4''
14013	ROCKET LINE DIA 530 - 5/4''

Besoin d'un foret en dessous du ø40 ?

ID art.	Segments
5377	S DIA 28 - 5/4''
2301	S DIA 30 - 1/2''
3665	S DIA 30 - 5/4''
2302	S DIA 32 - 1/2''
5015	S DIA 32 - 5/4''
2304	S DIA 35 - 1/2''
5607	S DIA 35 - 5/4''
2307	S DIA 40 - 1/2''
4287	S DIA 40 - 5/4''

ID art.	Couronne
4965	C DIA 10
2355	C DIA 12
5101	C DIA 14
2356	C DIA 15
2357	C DIA 16
2358	C DIA 18
2359	C DIA 20
2360	C DIA 22
2361	C DIA 24
3070	C DIA 25
2363	C DIA 28
2364	C DIA 30
2365	C DIA 32
4999	C DIA 35
2369	C DIA 38
2368	C DIA 40

+ sur mesure à la demande

SPEEDOR

Usage professionnel

Forage manuel


ID art.	
15036	SPEEDOR DIA 41 - 5/4' LU300
15490	SPEEDOR DIA 45 - 5/4" LU300
13978	SPEEDOR DIA 51 - 5/4' LU300
19030	SPEEDOR DIA 56 -5/4' LU300
13979	SPEEDOR DIA 61-5/4' LU300
15034	SPEEDOR DIA 66 - 5/4" LU300
15035	SPEEDOR DIA 71 - 5/4" LU300
14041	SPEEDOR DIA 76 - 5/4" LU300
14022	SPEEDOR DIA 81 - 5/4' LU300
15037	SPEEDOR DIA 86 - 5/4" LU300
15121	SPEEDOR DIA 91 - 5/4 LU300
19031	SPEEDOR DIA 96 - 5/4 LU300
13976	SPEEDOR DIA 101 - 5/4" LU300
13977	SPEEDOR DIA 111 - 5/4" LU300
14011	SPEEDOR DIA 121 - 5/4" LU300
19032	SPEEDOR DIA 126 - 5/4" LU300
13980	SPEEDOR DIA 131 - 5/4" LU300
14315	SPEEDOR DIA 141 - 5/4" LU300
19033	SPEEDOR DIA 151 - 5/4" LU300
14023	SPEEDOR DIA 161 - 5/4" LU300
14433	SPEEDOR DIA 171 - 5/4" LU300
14403	SPEEDOR DIA 181 - 5/4" LU300
19109	SPEEDOR DIA 191 - 5/4" LU300
13947	SPEEDOR DIA 200 - 5/4" LU300
19026	SPEEDOR DIA 210 - 5/4" LU300
19035	SPEEDOR DIA 219 - 5/4" LU300
14313	SPEEDOR DIA 230 - 5/4" LU300
19034	SPEEDOR DIA 250 - 5/4" LU300

NEW

FALCOR

MICRO-PERCUSSION

À SEC



ID article	
19806	FALCOR LU 300 DIA 52 -5/4»
19801	FALCOR LU 300 DIA 62- 5/4»
19802	FALCOR LU 300 DIA 67 - 5/4»
19803	FALCOR LU 300 DIA 72 - 5/4»
19804	FALCOR LU 300 DIA 82 - 5/4»
19805	FALCOR LU 300 DIA 92 - 5/4»
19794	FALCOR LU 300 DIA 102 - 5/4»
19795	FALCOR LU 300 DIA 112 - 5/4»
19796	FALCOR LU 300 DIA 122 - 5/4»
19797	FALCOR LU 300 DIA 127 - 5/4
19798	FALCOR LU 300 DIA 132 - 5/4»
19799	FALCOR LU 300 DIA 152 - 5/4»
19800	FALCOR LU 300 DIA 162 - 5/4»

Forets diamantés

FAÏENCES & GRÉS CÉRAM

M14 pour meuleuse d'angle



Ø	CODE	ID ART.
Ø 6	FOM14-6	13426
Ø 8	FOM14-8	13427
Ø 10	FOM14-10	13428
Ø 12	FOM14-12	13429
Ø 14	FOM14-14	13430
Ø 20	FOM14-20	13593
Ø 25	FOM14-25	13594
Ø 32	FOM14-32	13595
Ø 35	FOM14-35	13596
Ø 38	FOM14-38	13597
Ø 45	FOM14-45	13598
Ø 50	FOM14-50	13599
Ø 55	FOM14-55	13600
Ø 58	FOM14-58	13602
Ø 60	FOM14-60	13603
Ø 65	FOM14-65	13604
Ø 68	FOM14-68	13605
Ø 70	FOM14-70	13606
Ø 75	FOM14-75	13607
Ø 80	FOM14-80	13608
Ø 102	FOM14-102	14181
Ø 110	FOM14-110	13609

POUR FOREUSE OU VISSEUSE

Tige 6 pans



Ø	CODE	ID ART.
Ø 6	FO1/4- 6	13830
Ø 8	FO1/4- 8	13831
Ø 10	FO1/4- 10	13832
Ø 12	FO1/4- 12	13833
Ø 14	FO1/4- 14	13834

POUR ÉLECTRICIENS

M16 longueur 70 et 160



Ø	ID art. L70	ID art. L160
Ø 31	2448	3636
Ø 41	3842	4546
Ø 56	2449	3637
Ø 66	2450	3638
Ø 68	2847	3639
Ø 71	2451	3640
Ø 76	4712	5136
Ø 81	2453	3641
Ø 91	2454	3642
Ø 101	2455	3632
Ø 106	4541	4142
Ø 111	2456	3633
Ø 121	2457	3634

ACCESSOIRE

Ventouse de centrage



ID article 14002

ACCESSOIRE



Adaptateur M16	ID art.
Tige 6 pans	2733
SDS	3263

Mèche de centrage	ID art.
L 72 mm	2957
L 160 mm	3777



























SET DE 5 FORETS DIAMANTÉS M14

- Connexions M14 femelles pour utilisation sur toutes les meuleuses d'angle.
- Adapté pour carrelages et pierres naturelles même les plus dures.
- Forage à sec et propre.
- Pas de guide de centrage nécessaire.

SET	ID art.
6mm	13426
8mm	13831
10mm	13428
12mm	13429
14mm	13430

Accessoires pour le forage

		ID article	
Adaptateurs		5/4' - 1/2' DDBU	2797
		5/4' - 1/2' DDBI	ADAPTA844N
		5/4' M - 1/2' M	2601
		5/4' F - 1/2' F	3004
		5/4M - 1/2' F DDBL	6882
Allonges		Longueur 100mm 1/2'	2864
		Longueur 100mm 5/4'	3838
		Longueur 200mm 1/2' et 5/4'	2606
		Longueur 200mm 5/4'	3839
		Longueur 300mm 1/2'	2974
		Longueur 300mm 5/4'	3002
		Longueur 400mm 1/2'	5311
		Longueur 400mm 5/4'	5312
		Longueur 400mm 5/4'	5662
Guide de centrage		L200MM L300MM L400MM L450MM	3782 3961 4264 6284
Boite de 50 chevilles M12			3330
Fixation pieds de forage Vis M12			11389
En vrac : 200 chevilles M12			19111
Plaque fixation multiple			19110
Chasse clou			14252
Tête à eau		M16 - 1/2' G	3265
Mèche de centrage		L72MM L160MM	2957 3777
Pompe à vide		220V	3805
Support pompe à vide			13459

		ID article	
Collecteurs d'eau		ø100	4218
		ø150	4219
		ø200	4268
		ø250	4514
		ø300 ø350	14442
Joints collecteur d'eau		ø100	13315
		ø150	13316
		ø200	13317
		ø250	13318
		ø350	13319
FU6 C			13888
FU6 D			14647
Pompe à eau Cuve plastique Sans chariot			13754
Chariot pour pompe à eau cuve plastique			13995
Pompe à eau Cuve métallique Sans chariot			14007
Chariot pour pompe à eau cuve métallique			13994

Aspirateurs

FLEX VCE 33 Nettoyage automatique du filtre



- Décolmatage automatique par vibrations
- Double filtration (filtre cartouche et filtre réservoir)

FLEX VCE 44 Nettoyage automatique du filtre



- Décolmatage automatique par vibrations
- Double filtration (filtre cartouche et filtre réservoir)

JUNIOR COMPACT Haut de gamme



- Particulièrement développé pour l'aspiration des liquides, ils peuvent être équipés d'un filtre pour l'aspiration des poussières.
- Equipé de 1,2 ou 3 moteurs, son réservoir offre une très haute résistance aux liquides les plus agressifs ainsi qu'aux chocs.

SLURRYVAK 114 Aspiration des liquides



- Permet l'aspiration des liquides dans des environnements de taille moyenne à grande en moins de temps que les méthodes de nettoyage traditionnelles.
- Idéal pour recueillir la boue de ponçage.
- Puissance d'aspiration élevée combinée à une excellente maniabilité.

ACCESSOIRES INCLUS

+ INCLUS KIT D'ACCESSOIRES COMPLET
+ ROUES



+ OPTION



220 ICLEAN Filtre Hepa



- 2 moteurs monophasés by-pass.
- Collecte des poussières très fines.
- Autonettoyant sans interruption de l'aspiration.
- Acier inoxydable.
- Protection du filtre pour améliorer l'effet cyclonique.

SMART 280 DRY Avec prise



- 2 moteurs monophasés by-pass.
- Collecte des poussières et solides.
- Protection du filtre contre les matériaux abrasifs et prévention d'un colmatage rapide.
- Nettoyage semi-automatique du filtre intégré.

S2M ICLEAN LONGOPAC



- 2 moteurs monophasés by-pass.
- Aspiration des poussières fines.
- Autonettoyant sans interruption de l'aspiration.
- Acier inoxydable.
- Protection du filtre pour améliorer l'effet cyclonique.

S3M ICLEAN LONGOPAC



- 3 moteurs monophasés by-pass.
- Aspiration des poussières, solides et liquides.
- Chariot modulaire pour système de collecte interchangeables.
- Nettoyage manuel du filtre intégré.

	Flex VCE 33	Flex VCE 44	Junior Compact	Junior Compact	220 Iclean	Smart 280	Slur-ryvak 114	S2M	S3M
	/	/	2 moteurs	3 moteurs	/	2 moteurs	/	2 moteurs	3 moteurs
Moteur	1200W	1200W	2600W	3600W		2220W	2x1300W	1600W	2400W
Volt	230V	230V	230V	230V	230V	230V	230V	230V	230V
Réservoir	30L	42L	114L	114L	114L	25L	114L	Longopac	Longopac
Dimensions	56x35x-52cm	565x385x650mm	57x108x60cm	57x108x-60cm	57x108x-60cm	54x58x-85cm	57x108x-60cm	70x54x-122cm	80x66x-142cm
Poids	14,5kg	16,7kg	/	/	38kg	36kg	38kg	61kg	74Kg
ID article	14216	14611	11437	13354	19397	19621	19849	19138	19137

ENTREZ EN CONTACT
PAR NOS **CANAUX DE
COMMUNICATION**

CONTACT@PURESOLUTIONSBE.COM
+32 492 989 723



PURE SOLUTIONS

De Haernestraat 123,
1040 Etterbeek